




فرم شماره ۱

فرم چکیده موضوع پروژه

(این فرم پس از تایید توسط مدیر گروه پژوهشی، بایستی به دفتر ارتباط با صنعت تحویل گردد)

مشخصات دانشجو	<p>نام و نام خانوادگی: .....</p> <p>رشته: .....</p> <p>مقطع: .....</p> <p>نام استاد پروژه: .....</p> <p>شماره دانشجویی: .....</p> <p>گرایش: .....</p> <p>سال تحصیلی: ..... نیم سال اول <input type="checkbox"/> نیم سال دوم <input type="checkbox"/> تابستان <input type="checkbox"/></p> <p>شماره همراه: .....</p> <p>از این رو، با اطلاع کامل از فرایندها، ضوابط و آیین‌نامه انجام درس پروژه دانشگاه، متعهد می‌گردم چنانچه در هر مرحله از فرایند انجام پروژه، تخلف علمی (اعم از سرقت علمی، جعل، تقلب، کپی برداری و غیره) اینجانب محرز گردید، ضمن پذیرش هرگونه عواقب مصوب مجموعه، درس پروژه را مجدد اخذ نمایم.</p> <p>تاریخ، امضا دانشجو</p>
مشخصات پروژه	<p>عنوان فارسی: .....</p> <p>نوع پروژه</p> <p><input type="checkbox"/> پروژه تحقیقی بنیادی</p> <p><input type="checkbox"/> پروژه تحقیقی کاربردی و توسعه‌ای</p> <p><input type="checkbox"/> پروژه طراحی، تحلیل و شبیه‌سازی نرم افزاری و سخت افزاری</p> <p><input type="checkbox"/> پروژه ساخت</p> <p><input type="checkbox"/> سایر؛ .....</p>
استاد درس	<p>بدین وسیله، اینجانب موافقت خود را با موضوع و عنوان پروژه دانشجوی فوق‌الذکر، اعلام می‌دارم.</p> <p>تاریخ و امضا استاد درس</p>
مدیر گروه پژوهشی	<p>موضوع پروژه با توجه به اولویت‌های پژوهشی و یا ملزومات حاضر علمی-کاربردی مورد تایید است.</p> <p>نظر مدیر گروه محترم پژوهشی: .....</p> <p>تاریخ؛ مهر و امضا مدیر گروه</p>
دفتر ارتباط با صنعت	<p>با توجه به تایید تخصصی استاد محترم درس و مدیر گروه پژوهشی، این فرم جهت آغاز فرایند مستندسازی انجام پروژه دانشجوی فوق‌الذکر، به بایگانی دفتر ارتباط با صنعت ارسال گردید.</p> <p>تاریخ و امضا مسئول دفتر</p>

شماره: F-۷۱۲۰-۵۱	فرم‌های پروژه	 وزارت علوم، تحقیقات و فناوری موسسه آموزشی و پژوهشی <b>زندتیراز</b>
ویرایش: ۱		
تاریخ: ۱۳۹۷/۵۷/۱		

**فرم شماره ۲**

**گزارش پیشرفت پروژه ۱**

از تاریخ: ..... / ..... / ۱۳ تا تاریخ: ..... / ..... / ۱۳

(این فرم پس از تایید توسط استاد محترم درس، بایستی به دفتر ارتباط با صنعت تحویل گردد)

مشخصات دانشجو	نام و نام خانوادگی: ..... رشته: ..... مقطع: ..... نام استاد پروژه: ..... شماره دانشجویی: ..... گرایش: ..... سال تحصیلی: ..... نیم سال اول <input type="checkbox"/> نیم سال دوم <input type="checkbox"/> تابستان <input type="checkbox"/> شماره همراه: ..... تاریخ، امضا دانشجو
فعالیت‌های انجام شده	..... ..... ..... ..... ..... ..... ..... .....
فعالیت‌های آتی	..... ..... ..... ..... ..... ..... ..... .....
مشکلات حین انجام کار	..... ..... ..... ..... ..... ..... ..... .....
نظر استاد راهنما	گزارش پیشرفت به صورت کتبی/شفاهی دریافت شده است. میزان پیشرفت پروژه در این بازه ..... درصد بوده موارد ذیل جهت رفع اشکالات و انجام بهتر پژوهش تذکر داده شد: ..... ..... ..... ..... ..... تاریخ و امضاء استاد پروژه
تاریخ و امضای بایگانی گزارش پیشرفت در دفتر ارتباط با صنعت	


فرم شماره ۳

گزارش پیشرفت پروژه ۲

از تاریخ: ..... / ..... / ۱۳ تا تاریخ: ..... / ..... / ۱۳

(این فرم پس از تایید توسط استاد محترم درس، بایستی به دفتر ارتباط با صنعت تحویل گردد)

<p>مشخصات دانشجو</p>	<p>نام و نام خانوادگی: .....</p> <p>رشته: .....</p> <p>مقطع: .....</p> <p>نام استاد پروژه: .....</p> <p>شماره دانشجویی: .....</p> <p>گرایش: .....</p> <p>سال تحصیلی: ..... نیم سال اول <input type="checkbox"/> نیم سال دوم <input type="checkbox"/> تابستان <input type="checkbox"/></p> <p>شماره همراه: .....</p> <p>تاریخ، امضا دانشجو</p>
<p>فعالیت‌های انجام شده</p>	<p>.....</p> <p>.....</p> <p>.....</p> <p>.....</p> <p>.....</p> <p>.....</p> <p>.....</p>
<p>فعالیت‌های آتی</p>	<p>.....</p> <p>.....</p> <p>.....</p> <p>.....</p> <p>.....</p> <p>.....</p> <p>.....</p>
<p>مشکلات جین انجام کار</p>	<p>.....</p> <p>.....</p> <p>.....</p> <p>.....</p> <p>.....</p> <p>.....</p> <p>.....</p>
<p>نظر استاد راهنما</p>	<p>گزارش پیشرفت به صورت کتبی/شفاهی دریافت شده است. میزان پیشرفت پروژه در این بازه ..... درصد بوده موارد ذیل جهت رفع اشکالات و انجام بهتر پژوهش تذکر داده شد:</p> <p>.....</p> <p>.....</p> <p>.....</p> <p>.....</p> <p>.....</p> <p>.....</p> <p>.....</p> <p>تاریخ و امضاء استاد پروژه</p>
<p>تاریخ و امضای بایگانی گزارش پیشرفت در دفتر ارتباط با صنعت</p>	


شماره: F-۷۱۲۰-۵۱	فرم‌های پروژه	 وزارت علوم، تحقیقات و فناوری موسسه آموزش عالی زندتیراز
ویرایش: ۱		
تاریخ: ۱۳۹۷/۵۷/۱		

فرم شماره ۴

## فرم مجوز دفاع

( این فرم بایستی پس از تحویل گزارش نهایی به صورت کتبی به استاد راهنما، و رفع تمامی اصلاحات مورد نظر استاد محترم در گزارش نهایی تکمیل گردد. )

<p>استاد محترم سرکار خانم / جناب آقای .....</p> <p>احتراماً اینجانب ..... دانشجوی رشته ..... مقطع ..... به شماره دانشجویی .....          آمادگی خود را جهت دفاع از پروژه با عنوان ..... اعلام می نمایم.          خواهشمند است نظر خود را در مورد قابل دفاع بودن پروه اعلام فرمایید. ضمناً به پیوست گزارش نهایی پروژه اینجانب جهت          استحضار تقدیم می گردد.</p> <p>تاریخ و امضاء دانشجو</p>	تقاضای دفاع دانشجو
<p>از نظر اینجانب، با توجه به اهداف مشخص شده و موارد محوله به دانشجوی فوق الذکر، پروژه مربوطه کفایت ارائه و دفاع را در          تاریخ ..... / ..... / ۱۳ ..... ساعت .... : .... می باشد.</p> <p>تاریخ و امضا استاد راهنما</p>	تایید استاد راهنما
<p>بدین وسیله جلسه دفاع پروژه دانشجوی فوق، مطابق با تایید استاد مربوطه در تاریخ و ساعت مشخص شده قابل ارائه می باشد.</p> <p>تاریخ؛ امضا استاد داور</p>	تایید استاد داور
<p>بدین وسیله جلسه دفاع پروژه دانشجوی فوق، مطابق با تایید استاد مربوطه در تاریخ و ساعت مشخص شده قابل ارائه می باشد.</p> <p> <input type="checkbox"/> ارائه گزارش کتبی  <input type="checkbox"/> ارائه مستندات سازه‌ای (در پروژه‌های ساخت)  <input type="checkbox"/> ارائه محصول نهایی  <input type="checkbox"/> ارائه مدل / برنامه نرم‌افزاری (و نظایر آن‌ها) / وب سایت مربوطه .....  <input type="checkbox"/> ارائه مستندات پذیرش مقالات مستخرج از پروژه (و یا نامه پذیرش زودتر از موعد معتبر)          (عنوان همایش / ژورنال ..... )       </p> <p>تاریخ و امضا          نماینده دفتر ارتباط با صنعت</p>	تایید دفتر ارتباط با صنعت

شماره: F-۷۱۲۰-۵۱	فرم‌های پروژه	
ویرایش: ۱		
تاریخ: ۱۳۹۷/۵/۱		

فرم شماره ۵

## فرم ارزشیابی جلسه دفاع از پروژه با عنوان؛

۱۱

۱۱

نام و نام خانوادگی: .....		شماره دانشجویی: .....	دانشجو
رشته: .....		گرایش: .....	
مقطع: .....		سال تحصیلی: ..... نیم سال اول <input type="checkbox"/> نیم سال دوم <input type="checkbox"/> تابستان <input type="checkbox"/>	
عنوان	حداکثر نمره	نمره پیشنهادی	استاد راهنما
ارتباط مستمر دانشجو در خلال انجام پروژه (تحويل به موقع گزارش پیشرفت / ارتباط فیزیکی و یا از طریق سامانه sss)	۲		
کیفیت و اصالت گزارش پایانی ارائه شده مطابق با موضوع، فعالیت‌های صورت گرفته و سرفصل‌های مشخص شده	۱		
به کارگیری مناسب جدول‌ها، منحنی‌ها، شکل‌ها و نقشه‌ها برای تشریح مطالب به ویژه استفاده از نرم‌افزار در موارد فوق	۱		
کیفیت و کمیت استفاده از منابع و به روز بودن آن‌ها	۱		
توانایی دانشجو در پاسخگویی به پرسش‌های مطرح شده	۲		
تبحر علمی و کاربردی دانشجو در رابطه با بررسی عمقی و تحلیل موضوعی فرایندهای تحلیل (مسلط به گزارش ارائه شده)	۳		
چگونگی تحلیل مطالب و نتیجه‌گیری با توجه به هدف اولیه تعیین شده	۲		
ارزش علمی و یا کاربردی مطالب / حجم کارهای علمی صورت گرفته	۲		
ارزش‌آفرینی نتایج و خروجی‌ها (دارای قابلیت تجاری‌سازی / کارآفرینی / فرصت شغلی برای خود دانشجو و ... / ارائه مقاله	۴		
ارائه نظرات و پیشنهاد برای ادامه کار	۱		
چگونگی ارائه پروژه در جلسه دفاع	۱		
<b>جمع نمره:</b>		<b>۲۰</b>	
**اصلاحاتی که باید در گزارش نهایی اعمال شود:			
تمامی نواقص، اشکالات و موارد مندرج در این برگه، در نسخه نهایی اعمال شده و مورد تایید است.			
نام و نام خانوادگی و امضاء استاد راهنما	نام و نام خانوادگی و امضاء استاد داور	نام و نام خانوادگی و امضاء نماینده دفتر ارتباط با صنعت	هیات داور

فرم شماره ۶

## فرم گزارش کاربردی

( این فرم بایستی به همراه یک نسخه صحافی شده از گزارش پایانی، فایل گزارش در قالب word ۲۰۱۰ و یا سایر مستندات نتایج خروجی طرح از جمله گواهی پذیرش مقاله و نظایر آن‌ها به دفتر ارتباط با صنعت تحویل داده شود.)

<p>شماره دانشجویی: .....</p> <p>گرایش: .....</p> <p>سال تحصیلی: ..... نیم سال اول □ نیم سال دوم □ تابستان □</p> <p>شماره همراه: .....</p> <p>تاریخ، امضا دانشجو</p>	<p>نام و نام خانوادگی: .....</p> <p>رشته: .....</p> <p>مقطع: .....</p> <p>نام استاد پروژه: .....</p>	<p>مشخصات دانشجو</p>	
<p>با توجه به انگیزه انتخاب موضوع، خلاصه‌ای از موضوع و نتیجه پایانی را بیان کنید: (به تعبیری چرا این موضوع را به عنوان پروژه خود انتخاب کرده‌اید)</p> <p>.....</p> <p>.....</p> <p>.....</p> <p>.....</p> <p>.....</p>			<p>خلاصه پروژه</p>
<p>حیطه‌های قابل استفاده و یا کاربردی نتایج پایانی پروژه خود را بیان کنید / آیا نتایج حاصله توانسته است مشکلات و یا چالش‌های موجود داخلی (موسسه) و یا برون‌سازمانی را رفع کند؟ / آیا در حل معضلات افراد جامعه راهکاری ارائه شده است؟</p> <p>.....</p> <p>.....</p> <p>.....</p> <p>.....</p> <p>.....</p>			<p>حیطه‌های کاربردی و عملیاتی</p>
<p>به طور کلی، خروجی کلی پروژه شما چه بوده است؟ آیا نتایج قابلیت تجاری‌سازی و ایجاد فرصت شغلی برای خود و دیگران را دارند؟ آیا نتایج به صورت مقاله در مراجع معتبر نشر داده شده است؟ به طور کلی ارزش‌آفرینی پروژه شما چه بوده است؟</p> <p>.....</p> <p>.....</p> <p>.....</p> <p>.....</p> <p>.....</p>			<p>نتایج و خروجی پروژه شما</p>
<p>□ ارائه مستندات سازه‌ای (در پروژه‌های ساخت) □ ارائه محصول نهایی □ ارائه مدل / برنامه نرم‌افزاری (و نظایر آن‌ها) / وب سایت مربوطه .....</p> <p>□ ارائه مستندات پذیرش مقالات مستخرج از پروژه (و یا نامه پذیرش زودتر از موعد معتبر) (عنوان همایش / ژورنال .....)</p> <p>□ ارائه نوعی محصول / خدمت (با قابلیت تجاری‌سازی و ایجاد فرصت اشتغال)</p>			<p>نوع دستاورد</p>
<p>تایید دفتر ارتباط با صنعت</p>	<p>تایید مدیر گروه پژوهشی</p>	<p>تاریخ و امضا استاد راهنما</p>	

فرم شماره ۷

## فرم تعیین نقش همکاران دانشجویی پروژه

(در صورت انجام پروژه به صورت میان‌رشته‌ای و یا گروهی، نقش هریک از همکاران دانشجویی طرح را به تفصیل بیان نمایید. لازم به توضیح است، این فرم بایستی توسط هریک از اعضای گروه پروژه، به صورت جداگانه تکمیل و به تایید استاد درس مربوطه رسیده باشد.)

<p>شماره دانشجویی: .....</p> <p>گرایش: .....</p> <p>سال تحصیلی: .....  <input type="checkbox"/> نیم سال اول <input type="checkbox"/> نیم سال دوم <input type="checkbox"/> تابستان</p> <p>شماره همراه: .....</p> <p>تاریخ، امضا دانشجو</p>	<p>نام و نام خانوادگی: .....</p> <p>رشته: .....</p> <p>مقطع: .....</p> <p>نام استاد پروژه: .....</p>	<p>مشخصات دانشجو</p>	
<p>شماره دانشجویی: .....</p> <p>گرایش: .....</p> <p>سال تحصیلی: .....  <input type="checkbox"/> نیم سال اول <input type="checkbox"/> نیم سال دوم <input type="checkbox"/> تابستان</p> <p>شماره همراه: .....</p>	<p>نام و نام خانوادگی: .....</p> <p>رشته: .....</p> <p>مقطع: .....</p> <p>نام استاد پروژه: .....</p>	<p>همکار اول</p>	
<p>نحوه مشارکت، محور همکاری و زمینه تخصصی - اجرایی همکار اول خود را در این پروژه بیان کنید؛</p> <p>.....</p> <p>.....</p> <p>.....</p> <p>.....</p> <p>.....</p>			<p>نحوه و میزان مشارکت همکار اول</p>
<p>شماره دانشجویی: .....</p> <p>گرایش: .....</p> <p>سال تحصیلی: .....  <input type="checkbox"/> نیم سال اول <input type="checkbox"/> نیم سال دوم <input type="checkbox"/> تابستان</p> <p>شماره همراه: .....</p>	<p>نام و نام خانوادگی: .....</p> <p>رشته: .....</p> <p>مقطع: .....</p> <p>نام استاد پروژه: .....</p>	<p>همکار دوم</p>	
<p>نحوه مشارکت، محور همکاری و زمینه تخصصی - اجرایی همکار دوم خود را در این پروژه بیان کنید؛</p> <p>.....</p> <p>.....</p> <p>.....</p> <p>.....</p> <p>.....</p>			<p>نحوه و میزان مشارکت همکار دوم</p>
<p>تایید دفتر ارتباط با صنعت</p>	<p>تایید مدیر گروه پژوهشی</p>	<p>تاریخ و امضا استاد راهنما</p>	